



# बजट 2022-23

# बजट 2022-23

विनियोग की राशि

₹ 2,79,237 करोड़

अनुमानित ।

शुद्ध व्यय

₹ 2,47,715 करोड़

अनुमानित ।

# जनता की सहभागिता

| कुल सुझाव                                  |              |
|--|--------------|
| • ई-मेल budget.mp@mp.gov.in के माध्यम से   | 335          |
| • वेब साइट mp.mygov.in के माध्यम से        | 1,275        |
| • दूरभाष क्रमांक 0755-2700800 के माध्यम से | 908          |
| • डाक के माध्यम से                         | 53           |
|  | <b>2,571</b> |

# चाइल्ड बजट

- राज्य सरकार की नीतियों / कार्यक्रमों के निर्माण एवं क्रियान्वयन के समय बच्चों की आवश्यकताओं पर ध्यान केन्द्रीत करने के उद्देश्य से शासन के विभिन्न कार्यक्रमों / योजनाओं के अन्तर्गत बच्चों के लिए प्रावधानों दर्शाया गया है

# राजकोषीय स्थिति - महत्वपूर्ण बिन्दु

- वर्ष 2022-23 में अनुमानित
  - राजस्व घाटा रुपये 3,736 करोड़
  - राजकोषीय घाटा, सकल राज्य घरेलू उत्पाद (GSDP) के 4.56 प्रतिशत की सीमा में
  - राज्य का कुल बकाया परादेय ऋण सकल राज्य घरेलू उत्पाद की तुलना में 30.18 प्रतिशत
  - कुल राजस्व प्राप्तियों की तुलना में ब्याज भुगतान 11.36 प्रतिशत

# बजट 2022-23 एक नजर में...

(₹ करोड़ में)

| मद                     | बजट अनुमान<br>2021-22 | बजट अनुमान<br>2022-23 | वृद्धि(+)<br>/ कमी(-) % |
|------------------------|-----------------------|-----------------------|-------------------------|
| <b>कुल प्राप्तियां</b> | <b>2,15,954</b>       | <b>2,49,152</b>       | <b>15%</b>              |
| राजस्व प्राप्तियां     | 1,64,677              | 1,95,180              | 19%                     |
| पूंजीगत प्राप्तियां    | 51,277                | 53,972                | 5%                      |
| <b>कुल व्यय</b>        | <b>2,17,123</b>       | <b>2,47,715</b>       | <b>14%</b>              |
| राजस्व व्यय            | 1,72,971              | 1,98,916              | 15%                     |
| पूंजीगत व्यय           | 44,152                | 48,800                | 11%                     |
| <b>विनियोग की राशि</b> | <b>2,41,375</b>       | <b>2,79,237</b>       | <b>16%</b>              |
| <b>राजस्व घाटा</b>     | <b>-8,294</b>         | <b>-3,736</b>         |                         |

# बजट 2022-23 एक नजर में (संसाधन)

(₹ करोड़ में)

| मद  | बजट अनुमान<br>2021-22 | बजट अनुमान<br>2022-23 | वृद्धि(+)<br>/ कमी(-) % |
|---|-----------------------|-----------------------|-------------------------|
| <b>कुल प्राप्तियां</b>                                | <b>2,15,954</b>       | <b>2,49,152</b>       | <b>15%</b>              |
| राज्य कर  | 64,914                | 72,860                | 12%                     |
| केन्द्रीय करों में हिस्सा                             | 52,247                | 64,107                | 23%                     |
| करेतर राजस्व  | 11,742                | 13,618                | 16%                     |
| केन्द्र से सहायता अनुदान                              | 35,775                | 44,595                | 25%                     |
| उधार एवं अग्रिम की वसूली/विविध<br>पूंजीगत प्राप्तियां | 1,508                 | 24.42                 | -98%                    |
| लोक ऋण (शुद्ध)  | 49,464                | 51,829                | 5%                      |
| लोक लेखों से शुद्ध प्राप्तियां                        | 306                   | 2,118                 | 592%                    |

# राज्य के मुख्य कर राजस्व

(₹ करोड़ में)

| मद   | बजट अनुमान<br>2021-22 | बजट अनुमान<br>2022-23 | वृद्धि(+)<br>/ कमी(-) % |
|--|-----------------------|-----------------------|-------------------------|
| जी.एस.टी. /बिक्री कर/प्रवेश कर/विलासिता कर | 37,740                | 42,000                | 11%                     |
| राज्य उत्पाद शुल्क                         | 12,109                | 13,255                | 9%                      |
| स्टॉम्प तथा पंजीकरण शुल्क                  | 6,495                 | 8,200                 | 26%                     |
| आय तथा व्यय पर अन्य कर                     | 340                   | 350                   | 3%                      |
| वाहन कर                                    | 3,600                 | 3,700                 | 3%                      |
| भू-राजस्व                                  | 850                   | 1,241                 | 46%                     |
| विद्युत कर तथा शुल्क                       | 3,100                 | 3,364                 | 9%                      |
| खनिज उपकर                                  | 680                   | 750                   | 10%                     |
| <b>योग</b>                                 | <b>64,914</b>         | <b>72,860</b>         | <b>12%</b>              |



# राज्य के मुख्य करेतर राजस्व

(रुँ करोडुड में)

| मद         | बजट अनुमान<br>2021-22 | बजट अनुमान<br>2022-23 | वृद्धि(+)<br>/ कमी(-) % |
|------------|-----------------------|-----------------------|-------------------------|
| खनिज       | 5,950                 | 7,050                 | 18%                     |
| वन         | 1,311                 | 1,403                 | 7%                      |
| अन्य       | 4,481                 | 5,165                 | 15%                     |
| <b>योग</b> | <b>11,742</b>         | <b>13,618</b>         | <b>16%</b>              |

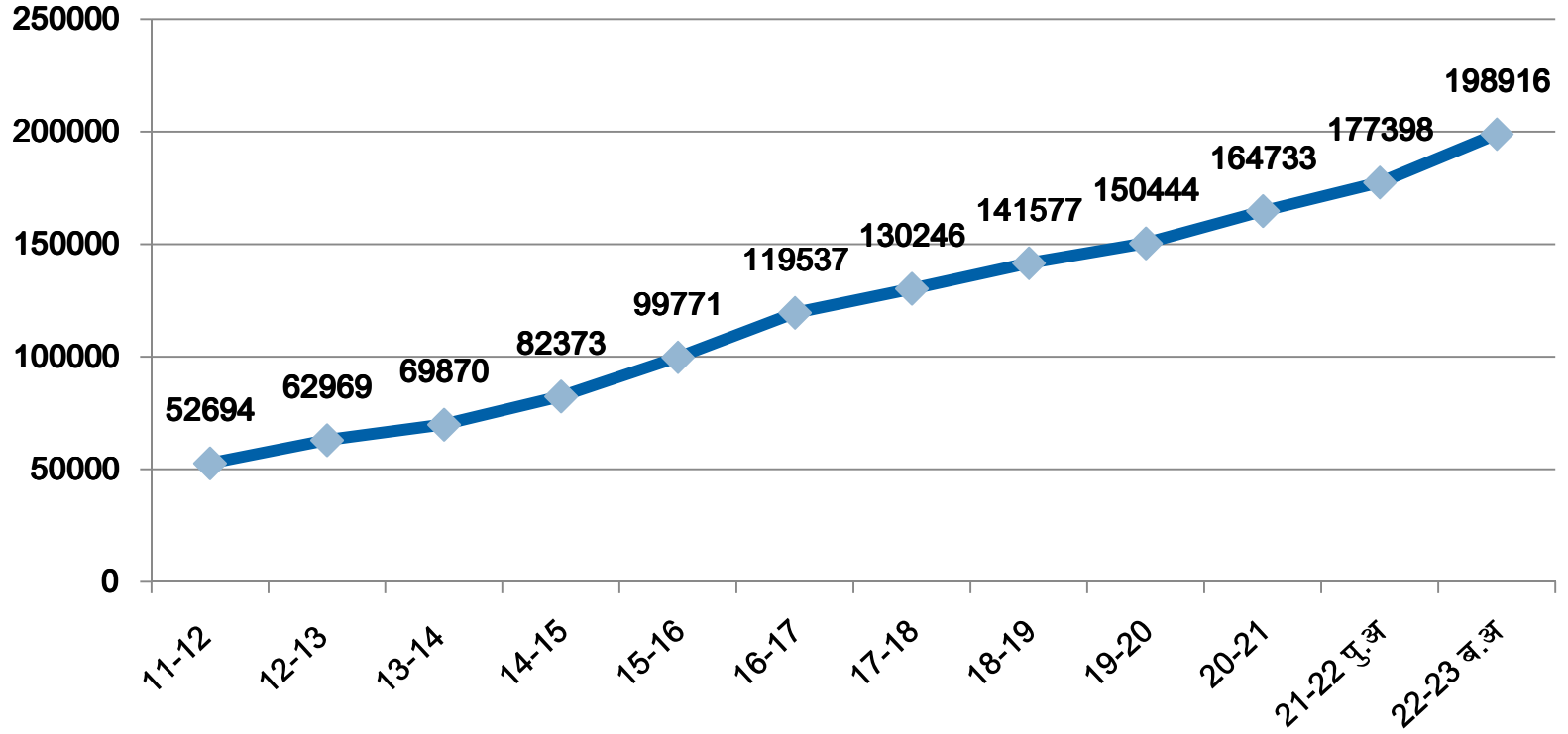
# बजट 2022-23 एक नजर में (व्यय)

(₹ करोड़ में)

| मद           | बजट अनुमान<br>2021-22 | बजट अनुमान<br>2022-23 | वृद्धि(+)<br>/ कमी(-) % |
|--------------|-----------------------|-----------------------|-------------------------|
| राजस्व व्यय  | 1,72,971              | 1,98,916              | 15%                     |
| पूंजीगत व्यय | 44,152                | 48,800                | 11%                     |
| कुल व्यय     | 2,17,123              | 2,47,715              | 14%                     |

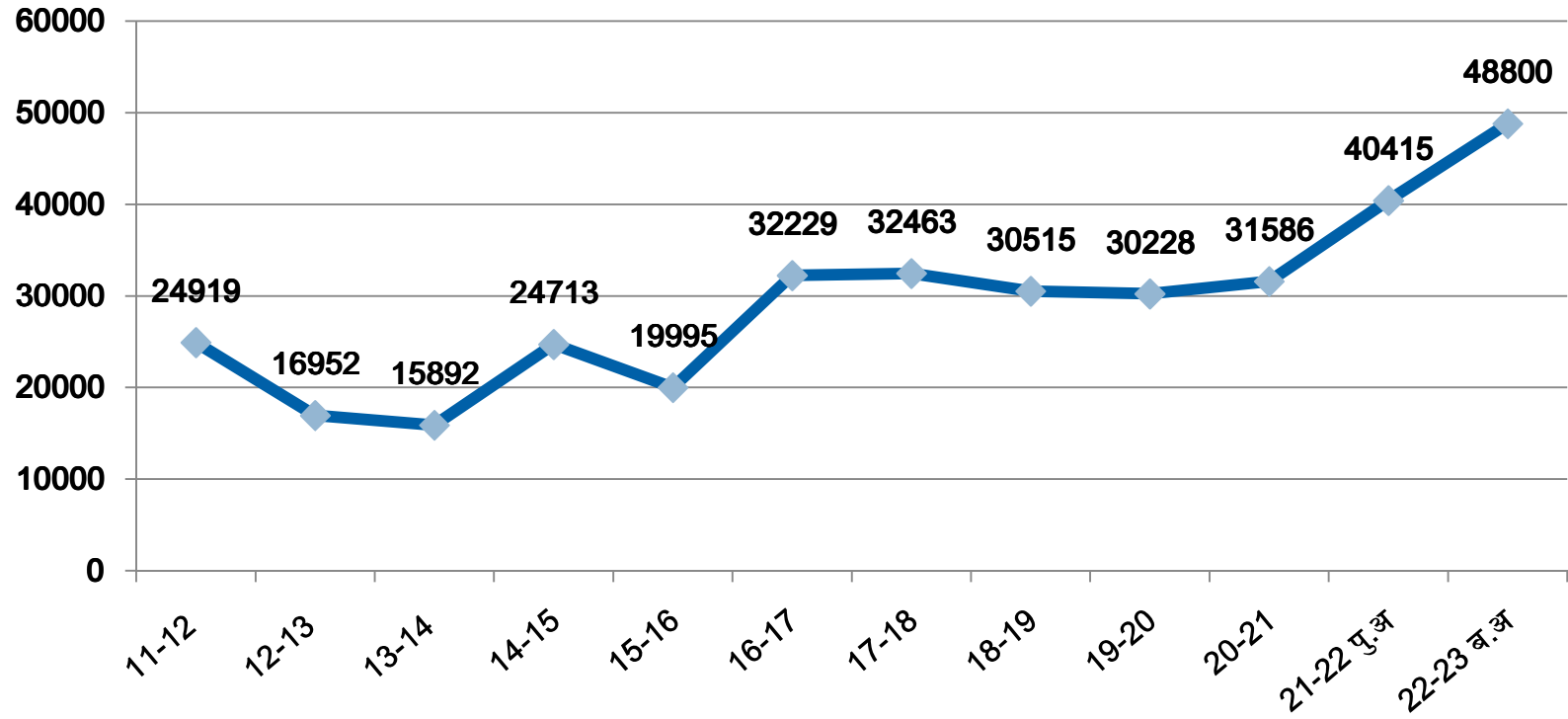
# राजस्व व्यय

(₹ करोड़ में)

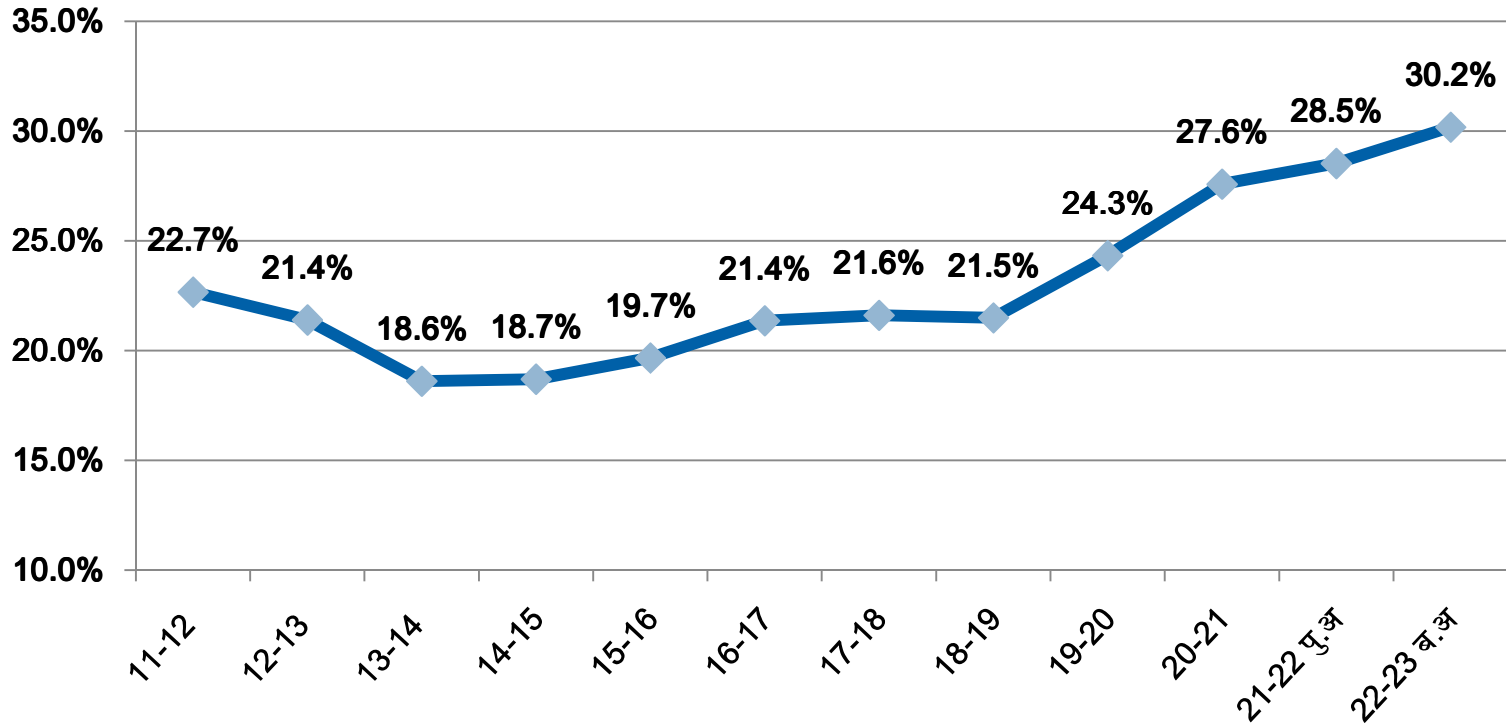


# पूँजीगत परिव्यय

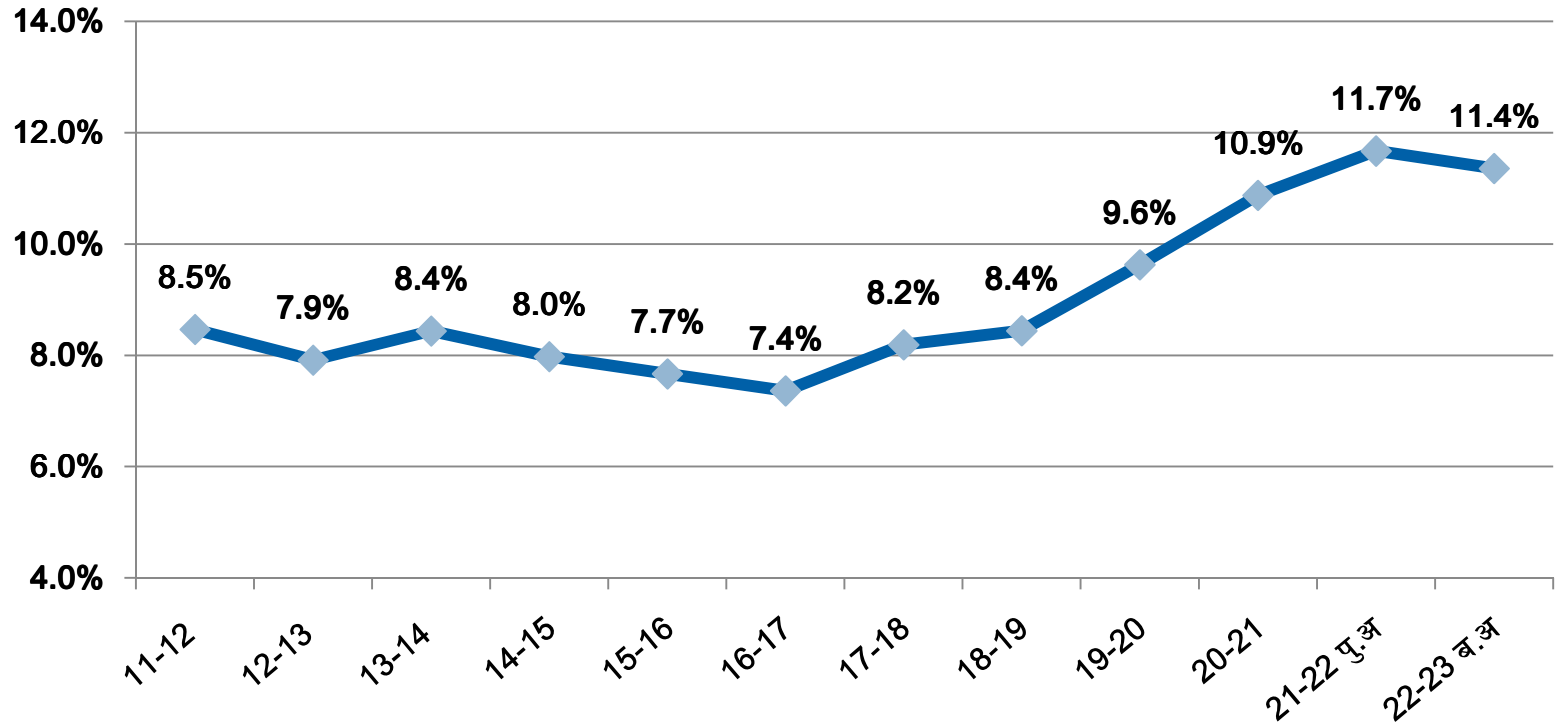
(₹ करोड़ में)



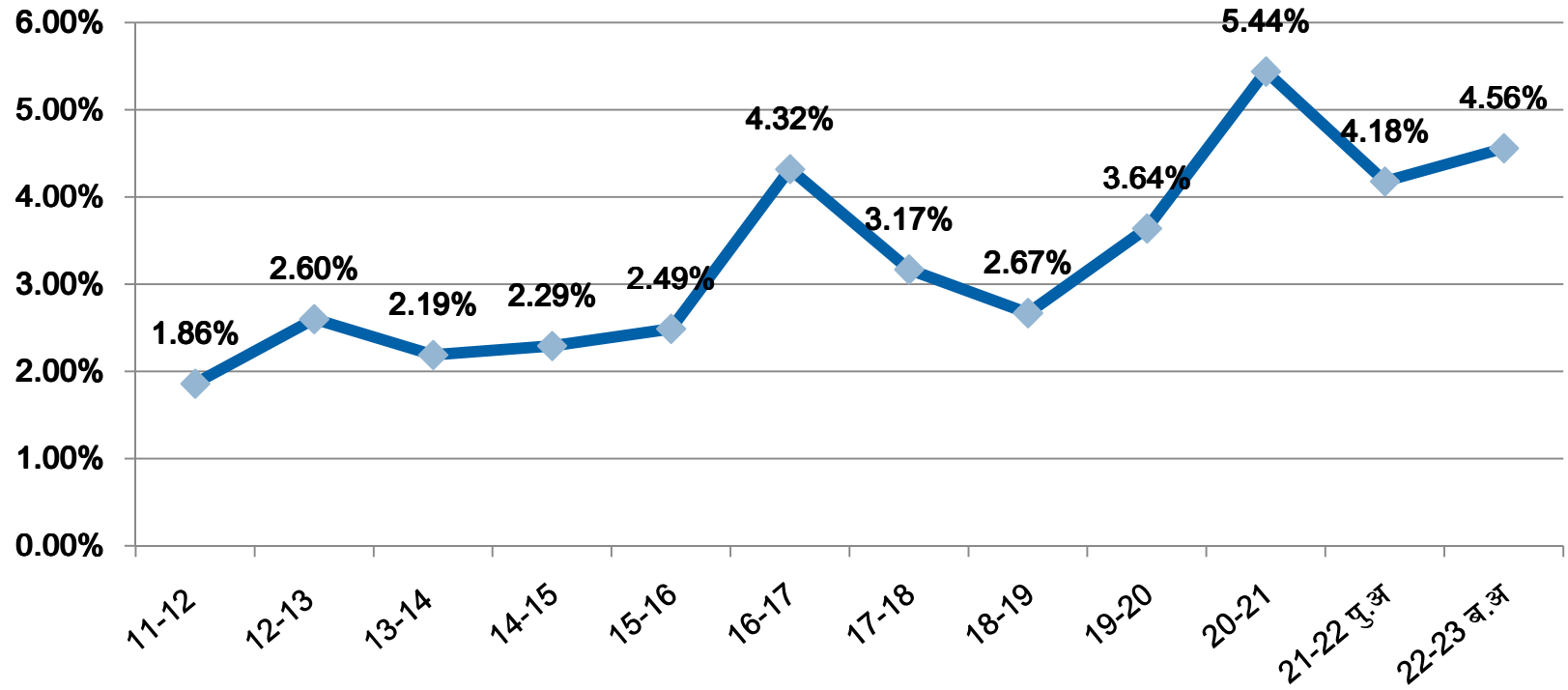
# सकल ऋण - GSDP अनुपात



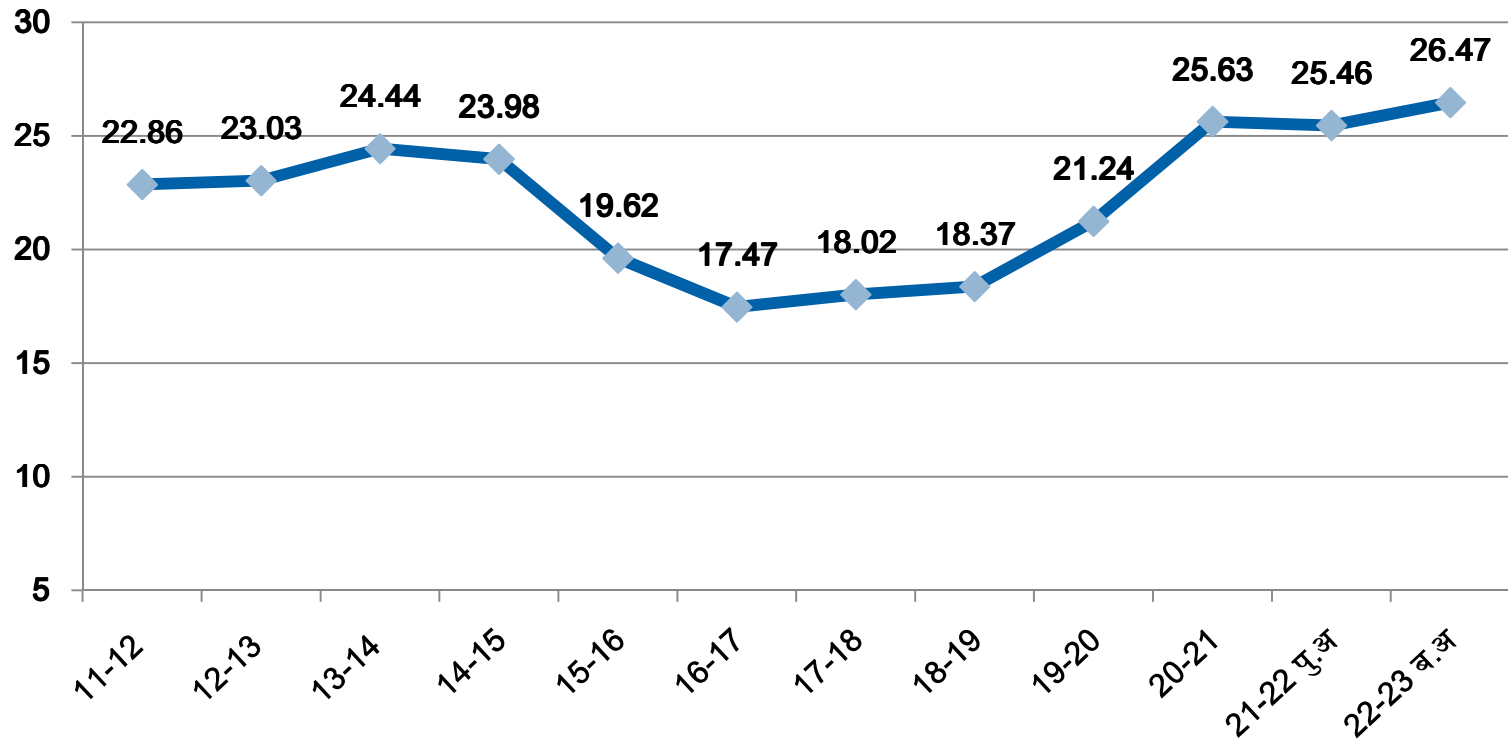
# ब्याज - राजस्व प्राप्ति अनुपात



# राजकोषीय घाटा - GSDP अनुपात



# वेतन का राजस्व प्राप्तियों से प्रतिशत





# वेतन, पेंशन एवं ब्याज भुगतान का कुल राजस्व प्राप्तिओं से प्रतिशत

| मद           | वर्ष 2021-22 | वर्ष 2022-23 |
|--------------|--------------|--------------|
| वेतन         | 28.93        | 26.47        |
| पेंशन        | 10.27        | 9.92         |
| ब्याज भुगतान | 12.72        | 11.36        |
| योग          | 51.92        | 47.75        |

# आर्थिक एवं सामाजिक क्षेत्र के प्रावधान

(₹ करोड़ में)

| सब स्कीम                   | बजट अनुमान<br>2022-23 | प्रतिशत |
|----------------------------|-----------------------|---------|
| सामान्य                    | 71,075                | 60.7%   |
| अनुसूचित जनजाति (सब स्कीम) | 26,941                | 23.0%   |
| अनुसूचित जाति (सब स्कीम)   | 19,020                | 16.3%   |
| योग                        | 1,17,036              | 100 %   |

# कृषि क्षेत्र

(₹ करोड़ में)

| कृषि बजट                             | 40,916 करोड़          |                       |                         |
|--------------------------------------|-----------------------|-----------------------|-------------------------|
| विभाग                                | बजट अनुमान<br>2021-22 | बजट अनुमान<br>2022-23 | वृद्धि(+)<br>/ कमी(-) % |
| किसान कल्याण तथा कृषि विकास विभाग    | 15,191                | 15,706                | 3%                      |
| सहकारिता विभाग                       | 1,425                 | 1,960                 | 38%                     |
| पशुपालन एवं डेयरी विभाग              | 1,066                 | 1,443                 | 35%                     |
| उद्यानिकी तथा खाद्य प्रसंस्करण विभाग | 699                   | 668                   | -4%                     |
| मछुआ कल्याण तथा मत्स्य विकास विभाग   | 196                   | 250                   | 28%                     |
| <b>योग</b>                           | <b>18,576</b>         | <b>20,027</b>         | <b>8%</b>               |

# नगरीय एवं ग्रामीण विकास

(रुं करोड़ में)

| विभाग                      | बजट अनुमान<br>2021-22 | बजट अनुमान<br>2022-23 | वृद्धि(+)<br>/ कमी(-) % |
|----------------------------|-----------------------|-----------------------|-------------------------|
| ग्रामीण विकास विभाग        | 12,276                | 21,389                | 74%                     |
| नगरीय विकास एवं आवास विभाग | 13,188                | 13,113                | -1%                     |
| पंचायत विभाग               | 4,767                 | 6,536                 | 37%                     |
| योग                        | 30,231                | 41,038                | 36%                     |

# अधोसंरचना क्षेत्र

(₹ करोड़ में)

| विभाग                         | बजट अनुमान<br>2021-22 | बजट अनुमान<br>2022-23 | वृद्धि(+)<br>/ कमी(-) % |
|-------------------------------|-----------------------|-----------------------|-------------------------|
| ऊर्जा विभाग                   | 12,184                | 16,506                | 35%                     |
| लोक स्वास्थ्य यांत्रिकी विभाग | 8,659                 | 8,773                 | 1%                      |
| लोक निर्माण विभाग             | 7,341                 | 7,580                 | 3%                      |
| जल संसाधन विभाग               | 6,436                 | 6,006                 | -7%                     |
| नर्मदा घाटी विकास विभाग       | 3,680                 | 3,263                 | -11%                    |
| <b>योग</b>                    | <b>38,300</b>         | <b>42,128</b>         | <b>10%</b>              |

# स्वास्थ्य क्षेत्र

(₹ करोड़ में)

| विभाग                                 | बजट अनुमान<br>2021-22 | बजट अनुमान<br>2022-23 | वृद्धि(+)<br>/ कमी(-) % |
|---------------------------------------|-----------------------|-----------------------|-------------------------|
| लोक स्वास्थ्य एवं परिवार कल्याण विभाग | 8,046                 | 10,380                | 29%                     |
| महिला एवं बाल विकास विभाग             | 5,179                 | 5,877                 | 13%                     |
| चिकित्सा शिक्षा विभाग                 | 2,665                 | 2,561                 | -4%                     |
| आयुष विभाग                            | 544                   | 587                   | 8%                      |
| <b>योग</b>                            | <b>16,434</b>         | <b>19,405</b>         | <b>18%</b>              |

# शिक्षा क्षेत्र

(₹ करोड़ में)

| विभाग   | बजट अनुमान<br>2021-22 | बजट अनुमान<br>2022-23 | वृद्धि(+)<br>/ कमी(-) % |
|---|-----------------------|-----------------------|-------------------------|
| स्कूल शिक्षा विभाग                            | 25,953                | 27,792                | 7%                      |
| उच्च शिक्षा विभाग                             | 3,468                 | 3,513                 | 1%                      |
| तकनीकी शिक्षा, कौशल विकास एवं रोजगार<br>विभाग | 1,375                 | 1,538                 | 12%                     |
| <b>योग</b>                                    | <b>30,796</b>         | <b>32,843</b>         | <b>7%</b>               |

# विभिन्न सामाजिक क्षेत्र

(₹ करोड़ में)

| विभाग                                       | बजट अनुमान<br>2021-22 | बजट अनुमान<br>2022-23 | वृद्धि(+)<br>/ कमी(-) % |
|---|-----------------------|-----------------------|-------------------------|
| जनजातीय कार्य विभाग                         | 9,797                 | 10,354                | 6%                      |
| सामाजिक न्याय एवं निःशक्तजन कल्याण<br>विभाग | 3,725                 | 3,744                 | 1%                      |
| अनुसूचित जाति कल्याण विभाग                  | 1,498                 | 1,586                 | 6%                      |
| पिछड़ा वर्ग तथा अल्प संख्यक कल्याण विभाग    | 855                   | 1,098                 | 28%                     |
| <b>योग</b>                                  | <b>15,875</b>         | <b>16,782</b>         | <b>6%</b>               |



# सामान्य सेवायें

(₹ करोड़ में)

| विभाग        | बजट अनुमान<br>2021-22 | बजट अनुमान<br>2022-23 | वृद्धि(+)<br>/ कमी(-) % |
|--------------|-----------------------|-----------------------|-------------------------|
| गृह विभाग    | 8,673                 | 9,485                 | 9%                      |
| राजस्व विभाग | 7,184                 | 8,870                 | 23%                     |
| वन विभाग     | 3,440                 | 3,921                 | 14%                     |
| योग          | 19,297                | 22,276                | 15%                     |

# डिजिटल बजट

- वर्ष 2022-23 का बजट, MP Govt. Diary एप एवं
- [www.finance.mp.gov.in](http://www.finance.mp.gov.in) पर उपलब्ध है।

धन्यवाद...