

हिमाचल प्रदेश सरकार
GOVERNMENT OF HIMACHAL PRADESH



संक्षिप्त बजट
2024-25

BUDGET IN BRIEF
2024-25

Sr. No.	C O N T E N T S	Page(s)
1.	हिमाचल प्रदेश बजट, 2024-25 HIMACHAL PRADESH BUDGET, 2024-25	1
2.	बजट सूचकांक BUDGET INDICATORS	2
3.	₹100 का विभिन्न क्षेत्रों में व्यय भाग EXPENDITURE SHARE OF ₹100 IN DIFFERENT SECTORS	3
4.	राजस्व, पूंजी व लोक लेखा (प्राप्तियां) Revenue, Capital and Public Account (Receipts)	4
5.	राजस्व, पूंजी व लोक लेखा (व्यय) Revenue, Capital and Public Account (Payments)	5
6.	कुल व्यय का प्रतिबद्ध देनदारियों पर व्यय प्रतिशत PERCENTAGE OF COMMITTED LIABILITIES TO TOTAL EXPENDITURE	6
7.	राजस्व प्राप्तियां 2022-23 से 2024-25 REVENUE RECEIPTS 2022-23 to 2024-25	7
8.	राजस्व व्यय 2022-2023 से 2024-25 REVENUE EXPENDITURE 2022-2023 to 2024-25	8
9.	राजस्व व्यय सकल व निवल 2022-2023 से 2024-25 REVENUE EXPENDITURE (GROSS AND NET) 2022-2023 to 2024-25	9
10.	पूंजी प्राप्तियां 2022-2023 से 2024-25 CAPITAL RECEIPTS 2022-2023 to 2024-25	10
11.	पूंजी परिव्यय (सकल व निवल) 2022-2023 से 2024-25 CAPITAL OUTLAY (GROSS AND NET) 2022-2023 to 2024-25	11
12.	लोक ऋण 2022-2023 से 2024-25 PUBLIC DEBT 2022-2023 to 2024-25	12
13.	प्रति व्यक्ति राजस्व प्राप्तियां और राजस्व एवं पूंजीव्यय PER CAPITA REVENUE RECEIPTS, REVENUE AND CAPITAL EXPENDITURE	13

शब्द—संक्षेप/ ABBREVIATIONS

स्मस्त पुस्तिका में निम्न चिन्ह प्रयुक्त किए गए हैं:— Throughout the brochure the following symbols have been used:-		
वा0—वास्तविक A - Actuals	सं0—संशोधित अनुमान R - Revised Estimates	अ0—बजट अनुमान B - Budget Estimates

हिमाचल प्रदेश बजट 2024-25

राजस्व और पूंजी लेखा

वर्ष के दौरान कुल राजस्व प्राप्तियां ₹42,153.08 करोड़ होने की संभावना है। पूंजी लेखे पर कुल प्राप्तियां ₹14,286.66 करोड़ होगी, जिसमें से उधार वसूलियां ₹27.55 करोड़, लिए गए सकल लोक ऋण ₹12,909.11 करोड़ तथा जमा व अग्रिम, विप्रेषण तथा भविष्य निधि इत्यादि ₹1,350.00 करोड़ के होंगे। वर्ष में कुल प्राप्तियां ₹56,439.74 करोड़ होने की संभावना है।

व्यय में, राजस्व व्यय ₹46,666.63 करोड़ रहने की सम्भावना है। पूंजी लेखे पर व्यय 6,269.68 करोड़ रहने की सम्भावना है। उधार (अग्रिम) तथा अन्तर्राज्य निपटान सहित लौटाए गए लोक ऋण सम्बन्धी व्यय क्रमशः ₹28.19 करोड़ तथा ₹5,479.11 करोड़ होगा। कुल व्यय ₹58,443.61 करोड़ रहने की सम्भावना है।

वर्ष 2024-25 के बजट अनुमानों के अनुसार कुल आय ₹56,439.74 करोड़ तथा कुल व्यय ₹58,443.61 करोड़ होने का अनुमान है। वर्ष 2024-25 में राजस्व घाटा ₹4,513.55 करोड़ और राजकोषीय घाटा ₹10,783.87 करोड़ रहने की सम्भावना है।

HIMACHAL PRADESH BUDGET 2024-25

REVENUE AND CAPITAL ACCOUNT

During the year, the total revenue receipts are estimated to be of the order of ₹42,153.08. On the Capital Account, the total receipts will be ₹14,286.66 crore, comprising of ₹27.55 crore on account of the recoveries of loans, gross public debt of ₹12,909.11 crore and ₹1,350.00 crore from the deposits, advances, remittances and provident fund etc. Thus, the total receipts during the year will be ₹56,439.74 crore.

On the expenditure side, the revenue expenditure will be ₹46,666.63 crore. Expenditure on Capital Account will be ₹6,269.68 crore. The expenditure on loans (advances) and Inter-state settlement of public debt (repayments) will be ₹28.19 crore and ₹ 5,479.11 crore respectively. Thus total expenditure will be ₹58,443.61 crore.

In the budget estimates for 2024-25, the total receipts and total expenditure are estimated at ₹56,439.74 crore and ₹58,443.61 crore respectively. The Revenue Deficit in 2024-25 is likely to be ₹4,513.55 crore and the Fiscal Deficit is expected to be ₹10,783.87 crore.

बजट सूचकांक: 2024-25
BUDGET INDICATORS: 2024-25



रुपया कैसे आएगा

Receipts Comes From

केंद्रीय शुल्क ₹17.91
Central Taxes

राज्य कर ₹26.78
State Taxes

कर रहित राजस्व ₹6.45
Non- Taxes Revenue

सहाय- अनुदान ₹23.54
Grants-in- Aid

उधार वसूलिया ₹0.05
Loans Recovery

लोक ऋण ₹22.88
Public Debt

जमा और अग्रिम ₹2.39
Advances & Deposits



रुपया कहां जाएगा

Expenditure Goes to

सामान्य सेवाएं* ₹34.19
General Services

समाजिक सेवाएं* ₹31.49
Social Services

आर्थिक सेवाएं* ₹12.12
Economic Services

उधार (अग्रिम) ₹0.05
Loans (Advances)

पूंजी व्यय ₹10.73
Capital Expenditure

अनुदान ₹2.03
Subsidies

लोक ऋण लौटाए ₹9.37
Public Debt Repayment

सहाय- अनुदान ₹0.02
Grants-in- Aid

*अनुदान रहित (*Excluding Subsidies)

₹100 का विभिन्न क्षेत्रों में व्यय भाग
2024-25
Expenditure Share of Different Sectors in
₹100

शिक्षा ₹17
Education

समाजिक कल्याण सेवाएं ₹04
Social Welfare Programme

स्वास्थ्य और परिवार कल्याण ₹06
Health

पेंशन (नागरिक सेवाएं) ₹17
Pension (Civil Services)

ग्रामीण विकास ₹04
Rural Development

ब्याज अदायगी ₹11
Interest Payment

कृषि, बागवानी, पशु व मत्स्य पालन
₹03 Agriculture, Horticulture, Animal
Husbandary & Fishries

ऋण अदायगी ₹09
Loan Payments

लोक निर्माण (रास्ते व पुल) ₹08
Public Works (Road & Bridges)

सिंचाई व बाढ़ नियंत्रण ₹02
Irrigation and Flood Control

जलापूर्ति और सफाई ₹03
Water Supply & Sanitation

परिवहन एवं पर्यटन सेवाएं ₹02
Transport and Tourism

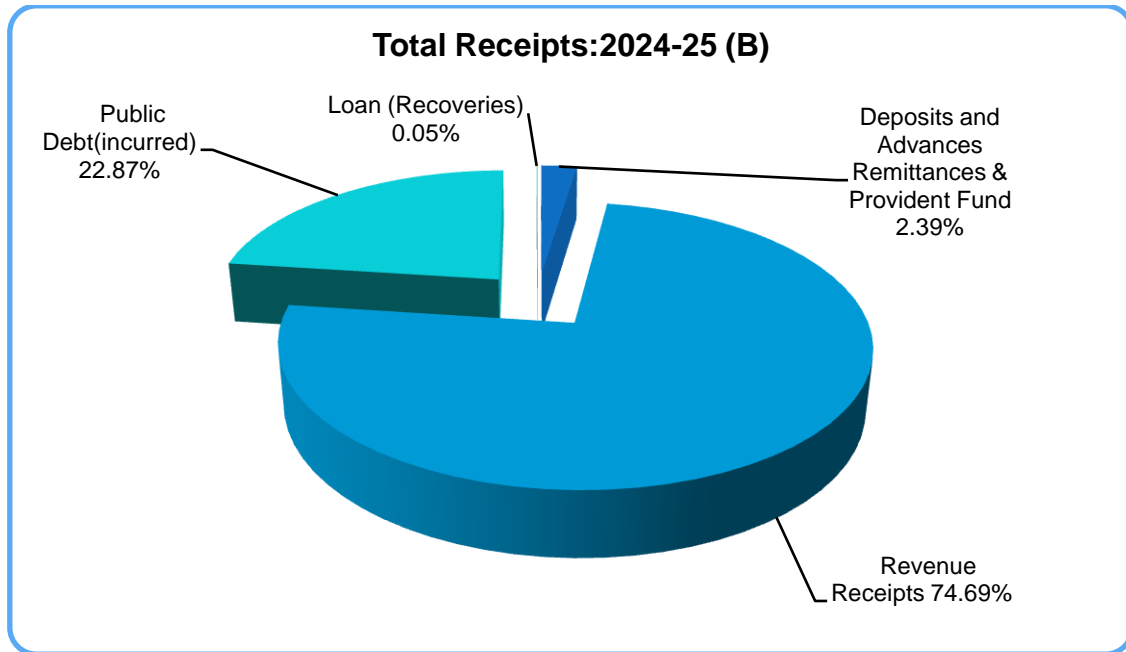
अन्य ₹14
Others

1.राजस्व, पूंजी व लोक लेखा (प्राप्तियां)

1. Revenue, Capital and Public Account (Receipts)

(₹Crore)

लेखा शीर्ष Head of Account	2022-23 (वा0) (A)	2023-24 (अ0) (B)	2023-24 (सं0) (R)	2024-25 (अ0) (B)
1.प्रारम्भिक शेष 1. Opening Balance	-45.41	-828.80	-89.33	-1247.07
2.राजस्व प्राप्तियां 2. Revenue Receipts	38089.50	37999.87	40446.31	42153.08
3.पूंजीगत लेखा प्राप्तियां (3.1 से 3.4) 3. Capital Account Receipts (3.1 to 3.4)	22567.09	13865.71	20020.68	14286.66
3.1) उधार वसूलियां 3.1) Loans (recoveries)	82.79	26.07	27.06	27.55
3.2) लोक ऋण लिए गए 3.2) Public Debt (incurred)	22371.82	12519.64	18673.62	12909.11
3.3) गैर ऋण प्राप्तियां 3.3) Non debt receipts	12.59	0.00	0.00	0.00
3.4) जमा और अग्रिम तथा विप्रेषण और भविष्य निधि 3.4) Deposits & Advances Remittances and Provident Fund	99.89	1320.00	1320.00	1350.00
4.आकस्मिक निधि 4. Contingency Fund	0.00	0.00	0.00	0.00
5.प्राप्तियां (2+3+4) 5. Total Receipts (2+3+4)	60656.59	51865.58	60466.99	56439.74
जोड़ (1+5) Total (1+5)	60611.18	51036.78	60377.66	55192.67

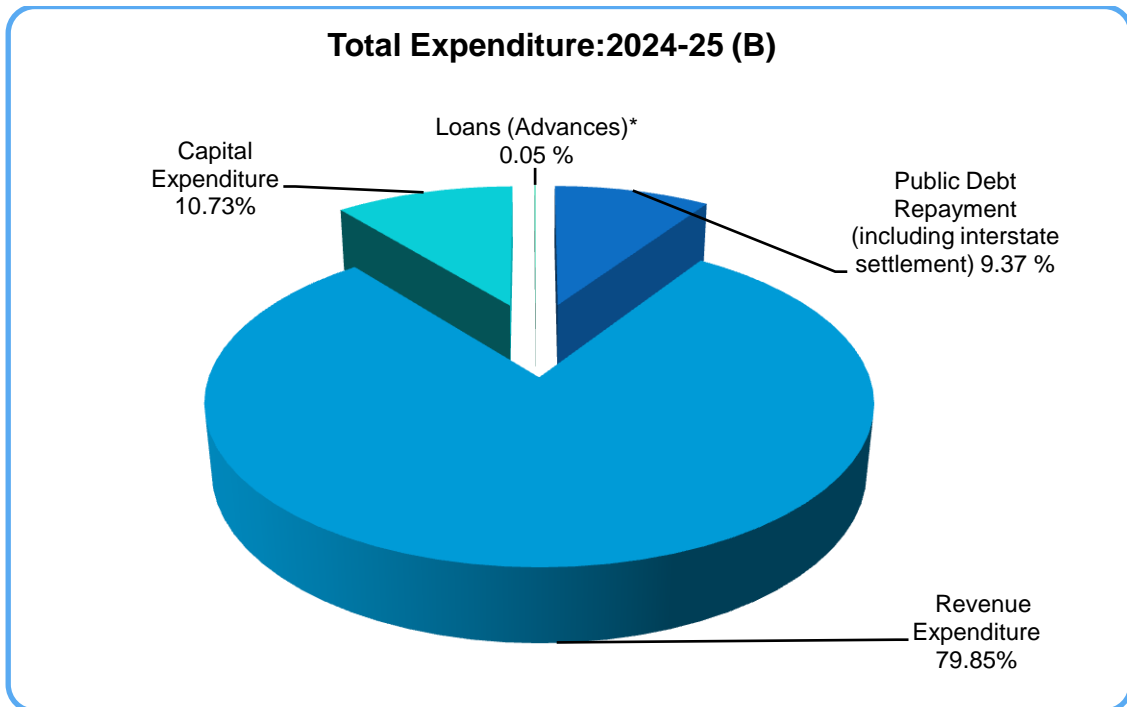


1. राजस्व, पूंजी व लोक लेखा (व्यय)

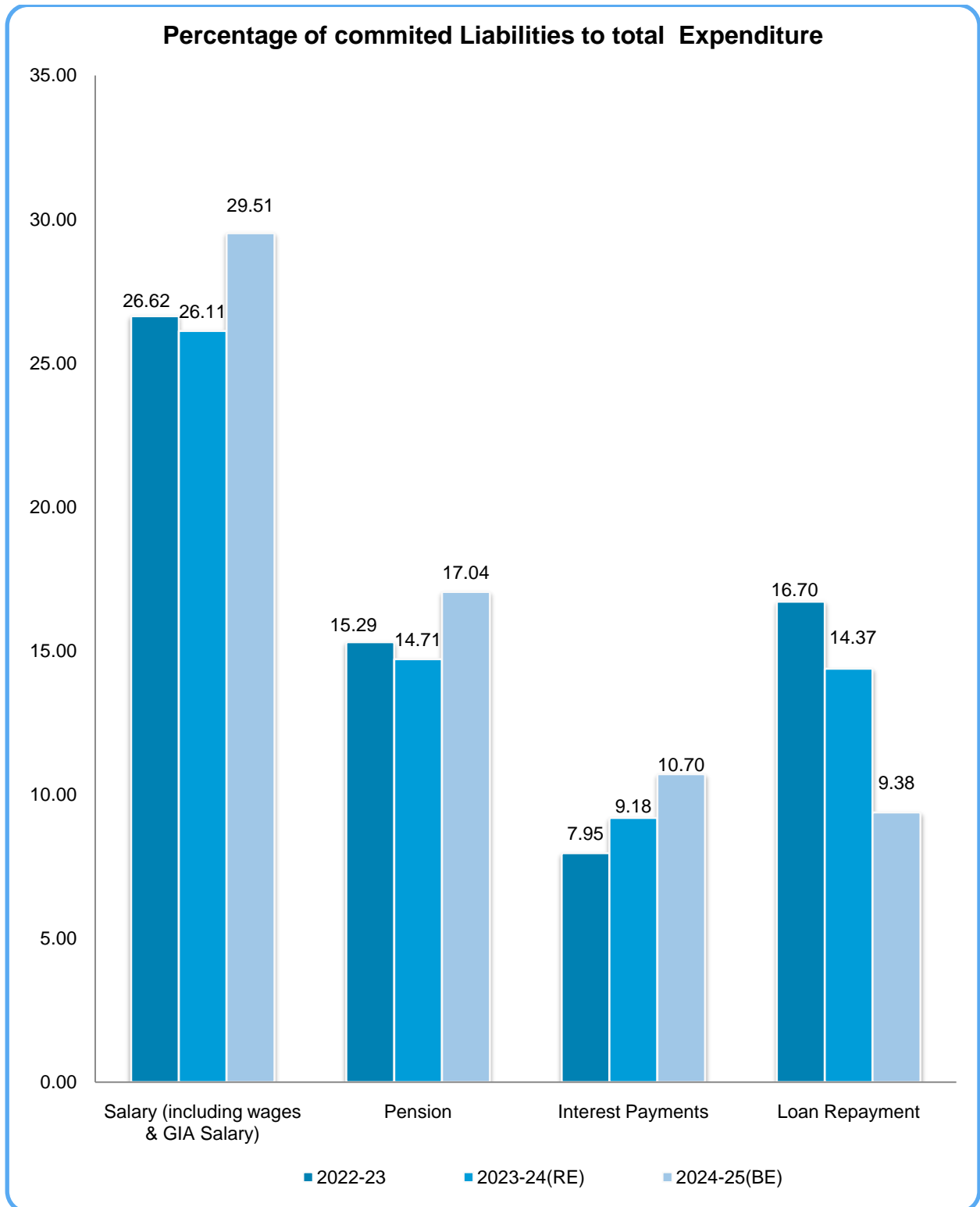
1. Revenue, Capital and Public Account (Payments)

(₹Crore)

लेखा शीर्ष Head of Account	2022-23 (वा0) (A)	2023-24 (अ0) (B)	2023-24 (सं0) (R)	2024-25 (अ0) (B)
1.राजस्व व्यय 1.Revenue Expenditure	44425.26	42703.99	45926.23	46666.63
2.पूंजी व्यय 2. Capital Expenditure	6028.89	5202.38	6780.92	6269.68
3.उधार (अग्रिम) 3.Loans (Advances)	110.57	19.71	60.96	28.19
4.लोक ऋण लौटाए (अन्तर्राज्य निपटान सहित) 4.Public Debt Repayment (including Inter-State Settlements)	10135.79	5486.64	8856.62	5479.11
5. आकस्मिक निधि 5. Contingency Fund	0.00	0.00	0.00	0.00
6.जोड़ व्यय (1 से 5) 6.Total Expenditure (1 to 5)	60700.51	53412.72	61624.73	58443.61
7. अंतिम शेष 7. Closing Balance	-89.33	-2375.94	-1247.07	-3250.94
जोड़ (6+7) Total (6+7)	60611.18	51036.78	60377.66	55192.68



कुल व्यय का प्रतिबद्ध देनदारियों पर व्यय प्रतिशत
Percentage of Committed Liabilities to Total Expenditure

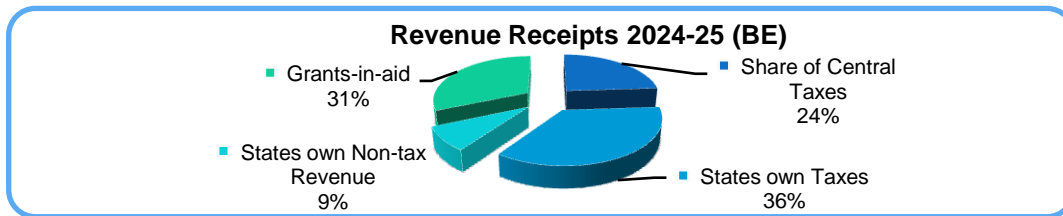


2. राजस्व प्राप्तियां 2022-23 से 2024-25

2. Revenue Receipts 2022-23 to 2024-25

(₹Crore)

लेखा शीर्ष Head of Account	2022-23 (वा0) (A)	2023-24 (अ0) (B)	2023-24 (सं0) (R)	2024-25 (अ0) (B)
A-कर राजस्व A-TAX REVENUE	18479.24	21503.99	21936.40	25224.89
(i) केंद्रीय करों का भाग (i) Share of Central Taxes	7871.01	8478.02	9151.92	10108.21
(क) केंद्रीय वस्तु तथा सेवा कर (a) Central Goods & Services Tax	2227.15	2741.39	2741.83	3095.25
(ख) केंद्रीय उत्पाद शुल्क (b) Union Excise Duty	97.22	112.64	117.74	123.53
(ग) आय पर कर और निगम कर (c) Taxes on Income and Corporation Tax	5224.46	5353.42	5977.47	6682.60
(घ) अन्य (d) Others	322.18	270.57	314.88	206.83
(ii) राज्य कर (ii) States own taxes	10608.23	13025.97	12784.48	15116.68
(क) राज्य वस्तु और सेवा कर (a) State Goods & Service Tax	5259.21	6263.77	5600.00	6552.00
(ख) भू-राजस्व (b) Land Revenue	8.22	17.16	17.79	17.84
(ग) अन्य कर राजस्व (c) Other Tax Revenue	398.75	439.00	594.16	625.53
(घ) राज्य उत्पाद शुल्क (d) State Excise Duties	2216.34	2350.81	2575.00	2884.00
(ङ) बिक्री कर (e) Sales Tax	1370.30	1840.05	1825.00	2080.00
(च) वस्तुओं तथा सेवाओं पर अन्य कर तथा शुल्क और अन्य मद (f) Other Taxes & Duties on Commodities & Services and Other Heads	1355.41	2115.18	2172.53	2957.31
B-कर रहित राजस्व B-NON-TAX REVENUE	2876.33	3447.20	3324.88	3640.71
(क) सामान्य सेवाएं (a) General Services	289.46	277.39	409.97	419.74
(ख) सामाजिक सेवाएं (b) Social Services	290.15	494.87	314.70	293.59
(ग) आर्थिक सेवाएं (c) Economic Services	2030.52	2396.11	2323.83	2662.00
(घ) ब्याज प्राप्तियां, लाभांश तथा लाभ (d) Interest Receipts, Dividends & Profits	266.20	278.83	276.38	265.38
ग.सहाय अनुदान C- Grants -in-Aid	16733.93	13048.68	15185.03	13287.48
कुल राजस्व प्राप्तियां TOTAL REVENUE RECEIPTS (A+B+C)	38089.50	37999.87	40446.31	42153.08



3. राजस्व व्यय 2022-23 से 2024-25

3. Revenue Expenditure 2022-23 to 2024-25

(₹Crore)

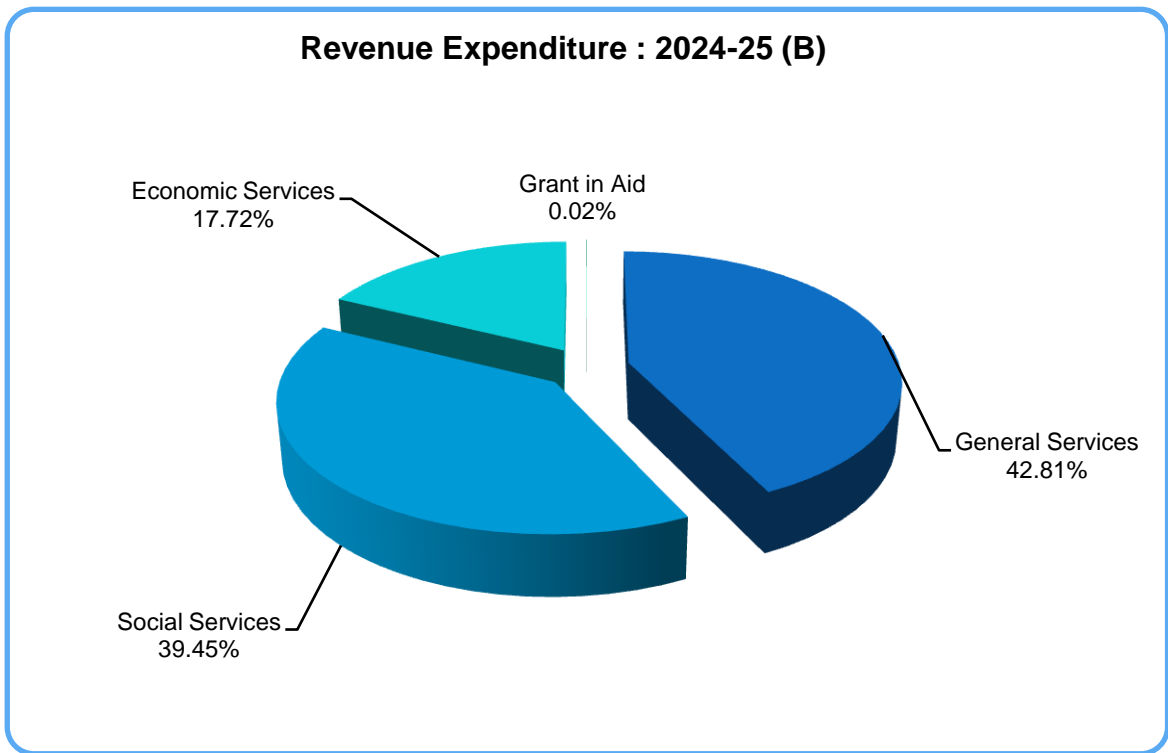
लेखा शीर्ष Head of Account	2022-23 (वा0) (A)		2023-24 (अ0) (B)		2023-24 (सं0) (R)		2024-25 (अ0) (B)	
1. सामान्य सेवाएं (क से इ) 1. GENERAL SERVICES (a to e)	17763.27	39.99	17652.89	41.34	18327.26	39.90	19979.49	42.81
(क) राज्य के अंग (a) Organs of State	465.85	1.05	401.49	0.94	470.22	1.02	473.57	1.01
(ख) कर एकत्रित करने पर प्रभार (b) Tax Collection Charges	385.42	0.87	356.70	0.84	389.64	0.85	514.90	1.11
(ग) अन्य राजकोषीय सेवाएं (c) Other Fiscal Services	1.22	0.00	1.32	0.00	1.24	0.00	1.28	0.00
(घ) ब्याज संदाय और ऋण सेवाएं (d) Intt. Payment & Debt Services	4828.64	10.87	5562.03	13.03	5658.26	12.32	6255.36	13.40
(इ) अन्य (e) Others	12082.14	27.20	11331.34	26.53	11807.90	25.71	12734.38	27.29
2. सामाजिक सेवाएं (क से च) 2. SOCIAL SERVICES (a to f)	17408.48	39.19	16897.83	39.57	18428.79	40.13	18404.85	39.45
(क) शिक्षा, खेलकूद, कला और संस्कृति (a) Edu., Sports, Art & Culture	8645.50	19.46	8799.97	20.61	8803.45	19.17	9539.22	20.44
(ख) स्वास्थ्य और परिवार कल्याण (b) Health and Family Welfare	3161.46	7.12	2952.49	6.91	3168.85	6.90	3223.47	6.91
(ग) जलापूर्ति और सफाई (c) Water Supply and Sanitation	1325.19	2.98	1236.77	2.90	1282.22	2.79	1313.83	2.83
(घ) आवास व शहरी विकास (d) Housing & Urban Dev.	1022.83	2.30	625.09	1.46	1056.29	2.30	835.47	1.79
(इ) सामाजिक कल्याण सेवाएं (e) Social Welfare Services	2451.33	5.52	2668.92	6.25	2733.21	5.95	2829.66	6.06
(च) अन्य (f) Others	802.17	1.81	614.59	1.44	1384.77	3.02	663.20	1.42
3. आर्थिक सेवाएं (क से ज) 3. ECONOMIC SERVICES (a to h)	9247.42	20.81	8142.65	19.07	9159.55	19.95	8271.66	17.72
(क) सहकारिता (a) Co-operation	47.03	0.11	41.07	0.10	47.65	0.10	53.05	0.12
(ख) कृषि (b) Agriculture	2086.74	4.70	1875.17	4.39	1998.86	4.36	1777.73	3.81
(ग) वन (c) Forest	814.80	1.83	866.68	2.03	926.52	2.02	887.47	1.90
(घ) ग्रामीण विकास (d) Rural Development	1999.63	4.50	1871.25	4.38	1810.62	3.94	2123.05	4.55
(इ) सिंचाई और बाढ़ नियंत्रण (e) Irrigation and Flood Control	462.57	1.04	471.10	1.10	490.05	1.07	495.08	1.06
(च) उद्योग और खनिज (f) Industry and Minerals	264.14	0.59	178.11	0.42	226.06	0.49	179.44	0.38
(छ) परिवहन तथा पर्यटन (g) Transport and Tourism	2368.43	5.32	2224.31	5.21	2295.67	5.00	2137.98	4.58
(ज) अन्य (h) Others	1204.08	2.71	614.96	1.44	1364.12	2.97	617.86	1.32
4. सहाय अनुदान और अंशदान 4. GRANTS-IN-AID & CONTRIBUTIONS	6.09	0.01	10.62	0.02	10.63	0.02	10.63	0.02
निवल राजस्व व्यय NET REVENUE EXPENDITURE	44425.26	100.00	42703.99	100.00	45926.23	100.00	46666.63	100.00

Note: Figures in Italic indicates percentage to net revenue expenditure

4. राजस्व व्यय सकल व निवल 2022-23 से 2024-25
 4. Revenue Expenditure (Gross & Net) 2022-23 to 2024-25

(₹ Crore)

वर्ष Year	राजस्व व्यय (सकल) Revenue Expenditure (Gross)	वसूलियां Recoveries	राजस्व व्यय (निवल) Revenue Expenditure (Net)
2022-23(वा0) 2022-23 (A)	47153.12	2727.86	44425.26
2023-2024 (अ0) 2023-2024 (B)	45925.01	3221.02	42703.99
2023-2024 (सं0) 2023-2024 (R)	50569.56	4643.33	45926.23
2024-25 (अ0) 2024-25 (B)	50594.80	3928.17	46666.63



5. पूंजी प्राप्तियां 2022-23 से 2024-25

5. Capital Receipts 2022-23 to 2024-25

(₹ Crore)

लेखा शीर्ष Head of Account	2022-23 (बा०) (A)	2023-24 (अ०) (B)	2023-24 (सं०) (R)	2024-25 (अ०) (B)
I. पूंजी लेखा प्राप्तियां I. Capital Account Receipts (i to iv)	22467.20	12545.71	18700.68	12936.66
i. राज्य सरकार के आंतरिक ऋण i. Internal Debt of State Govt.	21631.99	11629.89	17783.87	12007.43
ii. केन्द्रीय सरकार से उधार और अग्रिम ii Loans and Advances from the Central Govt.	739.83	889.75	889.75	901.68
iii. उधार (वसूलियां) iii. Loans (Recoveries)	82.79	26.07	27.06	27.55
iv. गैर ऋण प्राप्तियां iv. Non debt receipts	12.59	0	0	0
II. लोक लेखा प्राप्तियां (निवल) II. Public Account Receipts (Net) (i to v)	99.89	1320.00	1320.00	1350.00
i. भविष्य निधि (निवल) i. Provident Fund (Net)	675.96	1320	1320	1350
ii. सुरक्षित निधि (निवल) ii. Reserve Fund (Net)	-39.18	0	0	0
iii. जमा तथा अग्रिम (निवल) iii Deposits and Advances (Net)	181.82	0	0	0
iv. उचन्त तथा विविध (निवल) iv Suspense and Miscellaneous (Net)	-559.17	0	0	0
v. विप्रेषण (निवल) v Remittance (Net)	-159.54	0	0	0
जोड़ (I+II) Total (I+II)	22567.09	13865.71	20020.68	14286.66

6. पूंजी परिव्यय (सकल व निवल) 2022-23 से 2024-25

6. Capital Outlay (Gross & Net) 2022-23 to 2024-25

(₹ Crore)

वर्ष/सेवाएं Year/Services	पूंजी व्यय (सकल) Capital Expenditure (Gross)	वसूलियां Recoveries	निवल पूंजी व्यय, लोक ऋण, ऋण तथा अग्रिम को छोड़कर Net Capital Expenditure (excluding public debt, loans and advances)
2022-23(वा0) 2022-23 (A)	6063.86	34.97	6028.89
सामान्य सेवाएं General Services	297.38	0	297.38
समाजिक सेवाएं Social Services	1962.03	0	1962.03
आर्थिक सेवाएं Economic Services	3804.45	34.97	3769.48
2023-2024 (अ0) 2023-2024 (B)	5252.34	49.96	5202.38
सामान्य सेवाएं General Services	155.85	0	155.85
समाजिक सेवाएं Social Services	1069.31	0	1069.31
आर्थिक सेवाएं Economic Services	4027.18	49.96	3977.22
2023-2024 (सं0) 2023-2024 (R)	6837.88	56.96	6780.92
सामान्य सेवाएं General Services	291.72	0	291.72
समाजिक सेवाएं Social Services	1818.48	0	1818.48
आर्थिक सेवाएं Economic Services	4727.68	56.96	4670.72
2024-25 (अ0) 2024-25 (B)	6319.63	49.95	6269.68
सामान्य सेवाएं General Services	158.18	0	158.18
समाजिक सेवाएं Social Services	1287.68	0	1287.68
आर्थिक सेवाएं Economic Services	4873.77	49.95	4823.82

7. लोक ऋण 2022-23 से 2024-25

7. Public Debt 2022-23 to 2024-25

(₹ Crore)

वर्ष / संस्थान Year/ Institutions	लोक ऋण (लिए गए) Public Debt (Incurred)	लोक ऋण (लौटाए) Public Debt (Repayment)
2022-23 (वा0) 2022-23 (A)	22371.82	10135.79
(i) राज्य सरकार के आंतरिक ऋण (i) Internal Debt of the State Govt.	21631.99	10032.86
(ii) केंद्रीय सरकार से उधार और अग्रिम (ii) Loans and Advances from the Central Govt.	739.83	102.93
2023-2024 (अ0) 2023-2024 (B)	12519.63	5486.64
(i) राज्य सरकार के आंतरिक ऋण (i) Internal Debt of the State Govt.	11629.89	5381.23
(ii) केंद्रीय सरकार से उधार और अग्रिम (ii) Loans and Advances from the Central Govt.	889.74	105.41
2023-2024 (सं0) 2023-2024 (R)	18673.62	8856.62
(i) राज्य सरकार के आंतरिक ऋण (i) Internal Debt of the State Govt.	17783.87	8748.99
(ii) केंद्रीय सरकार से उधार और अग्रिम (ii) Loans and Advances from the Central Govt.	889.75	107.63
2024-25 (अ0) 2024-25 (B)	12909.11	5479.11
(i) राज्य सरकार के आंतरिक ऋण (i) Internal Debt of the State Govt.	12007.43	5369.55
(ii) केंद्रीय सरकार से उधार और अग्रिम (ii) Loans and Advances from the Central Govt.	901.68	109.56

Debt/ ऋण

(₹ Crore)

Debt	2020-21	2021-22	2022-23 (A)	2023-24 (R)	2024-25 (B)
(i) वार्षिक ऋण (i) Yearly Debt	4886	2743	12915	11137	8780
(ii) संचयी ऋण (ii) Cumulative Debt	60993	63736	76651	87788	96568

8. प्रति व्यक्ति राजस्व प्राप्तियां और राजस्व एवं पूंजी व्यय
8. Per Capita Revenue Receipts and Revenue & Capital Expenditure

(₹)

Year(s)	अनुमानित जनसंख्या (लाख) Projected population (Lakh)	राजस्व प्राप्तियां (निवल) Revenue Receipts (Net)	राजस्व व्यय (निवल) Revenue Expenditure (Net)	पूंजी व्यय (निवल) Capital Expenditure (Net)	कुल व्यय Total Expenditure (Net Rev. & Capital)
2022-23(वा0) 2022-23(A)	74.68	51004	59487	8073	67560
2023-2024 (अ0) 2023-2024 (B)	75.05	50633	56901	6932	63833
2023-2024 (सं0) 2023-2024 (R)	75.05	53892	61194	9035	70229
2024-25 (अ0) 2024-25 (B)	75.42	55891	61876	8313	70189